

SC BAT SERVICE S.A.

Certificate Number:
80086

BUZAU Str. POGONELE nr. 23 Jud. BUZAU Tel: 0244/210059
 Nr. R.C. J10/52/27.01.2004 Cod unic inregistrare R 16086637 Fax: 0244/211130
 Capital social 1 469 857.6 lei e-mail : bat@xnet.ro

COMISIA NATIONALA
 A VALORILOR MOBILIARE
 REGISTRATURA GENERALA

U 2-06-2009


Int./les. Nr. 21006
 Ora 13 Min 55

CATRE COMISIA NATIONALA A VALORILOR MOBILIARE

Va transmitem urmatoarele documente :

- Raportul Anual si semestrial conform Regulamentului CNVM Nr.2/1996,
- Situatiile financiare intocmite la 30.06.2008 si 31.12.2008,
- Balanta de verificare la 30.06.2008 si 31.12.2008,
- Hotarare AGA pentru aprobarea bilantului la 31.12.2008, - copie
- Raportul de audit al comisiei de cenzori pentru certificarea bilantului la 31.12.2008,
- Raportul de gestiune la 30.06.2008 si la 31.12.2008,
- Prezentarea notelor contabile aferente bilantului intocmit la 31.12.2008.

ADMINISTRATOR
 Pandulescu Petre Gheorghe



Certificate Number:

80086

SC BAT SERVICE S.A.

BUZAU	Str. POGONELE	nr. 2-3	Jud. BUZAU	Tel: 0244/210059
Nr. R.C. J10/52/27.01.2004	Cod unic inregistrare	R 16086637		Fax: 0244/211130
Capital social 1 469 857.5 lei				e-mail : 'bat@xnet.ro

ANEXA Nr. 3

Raportul Anual conform Regulamentului CNVM Nr. 2/1996 Pentru exercitiul financiar al anului 2008 Data raportului 27/05/2009

<i>Denumirea</i>	SC BAT SERVICE SA
<i>Sediul social</i>	Buzau str.Pogonele Nr.2-3
<i>Numar telefon /fax</i>	0244/210060-0244/211130
<i>Numar inregistrare la ORC</i>	J10/52/2004
<i>Cod fiscal</i>	16086617
<i>Piata pe care se tranzactioneaza valorile mobiliare</i>	

I ACTIVITATEA SOCIETATII LA 31.12.2008

Scurt istoric

SC BAT SERVICE SA , cu sediul in localitatea Buzau , str. Pogonele Nr.2-3 , judetul Buzau , s-a infiintat in anul 2004 , conform “ Proiectului de Divizare “ publicat in “ Monitorul Oficial al Romaniei “partea IV a nr. 2854/12/11/2003 , prin desprinderea din societatea SC BAT SA Buzau .

Obiectul de activitate

SC BAT SERVICE SA desfasoara activitatii economice , in urmatoarele domenii :

- Servicii de transport rutier specializat ,
- Inchirieri de material tubular catre societatile de foraj ,
- Reconditionarea , repararea si confectionarea utilajului petrolier pentru societatile de foraj si extractie din domeniul petrolier ,
- Repararea mijloacelor de transport .

Activitatea se desfasoara in principal pe urmatoarele puncte de lucru :

- Boldesti-Scaiieni –CIF 16327956 ,
- Moreni - CIF 18045978 ,
- Berca - CIF 17972704 .

Pentru desfasurarea activitatii societatea isi achizitioneaza marfurile de la urmatorii furnizori :

- SC Serbanica Petrotrans SA ,
- SC Total Activ SRL,
- SC Ovidiu SRL
- SC Ilfoveana Stefanesti SA ,
- SC Alascom SRL,
-

Situatia volumului serviciilor si a ponderii fiecarei categorii de servicii in venituri si in totalul cifrei de afaceri in perioada anului 2008.

Nr. Crt	FEL SERVICII	VOLUM VALORIC 2006	VOLUM VALORIC 2007	VOLUM VALORIC 2008	Pondere Total – Venituri-%		Pondere Total- CA -%	
					2007	2008	2007	2008
1	Inchiriere mat tubular	263.753	290.528	1.086.222	2.64	9.80	2.76	9.81
2	Servicii transport	6.865.599	7.955.094	9.089.465	72.40	82.06	75.72	82.10
3	Prevenitoare	267.986	400.546	409.865	3.64	3.70	3.81	3.70
4	Alte venituri	2.499.095	2.342.451	490.302	21.32	4.42	22.29	4.42
	TOTAL – VENITURI	9.896.433	10.988.619	11.075.854				
	TOTAL – CA	9.565.564	10.506.564	11.070.862				

Resurse umane si politica salariala

In perioada anului 2008 , resursele umane ale societatii la nivelul firmei au evoluat astfel :

- Numar de salariati la data de 31.12.2008 136 salariati
 - Intrari an 2008 50 salariati
 - Iesiri an 2008 83 salariati ,

Din care ;

- somaj 6 salariati
- acordul partilor 61 salariati
- demisie 8 salariati
- pensie 5 salariati
- disciplinar 2 salariati
- crestere copil 0 salariati
- deces 1 salariat

ACTIVELE CORPORALE ALE SOCIETATII

Societatea comerciala detine teren in suprafata de 59.420 mp.

Nr. Crt	Amplasare	Destinatie	Suprafata mp	Valoare contabila	Situatia juridica
1	Boldesti-Scaieni	Sediu –Baza tubulara si Atelier auto	46.587	94.144	Proprietate/Ipoteca-credit
2	Moreni	Atelier –Auto	12.833	29.873	Proprietate/Ipoteca-Finan
	TOTAL		59.420	124.017	

Activele corporale , cladirile sunt amplasate pe terenul mai sus mentionat si totalizeaza o suprafata construita de **12.529 mp** , cu o valoare contabila de **728.308 lei** .

Alte active corporale pe care le detine societate la 31.12.2008 sunt mijloacele de transport in numar de 147 .

PIATA VALORILOR IMOBILIARE EMISE DE SOCIETATE

Structura actionariatului

Nr. Crt	ACTIONARI	%	Nr. Actiuni	Valoarea-mii lei
1	Ilfoveana Stenfanesti	47,976	282.071	705.177
2	Fondul Proprietatea SA	33,000	194.022	485.055
3	Persoane juridice	7,046	41.425	103.563
4	Alti Actionari	11.978	70.425	176.062
		100.000	587.943	1.469.857

Actiunile sunt inregistrate la valoarea nominala de 2,5000 lei

Capitalul subscris si varsat este in valoare de 1.469.857 lei , iar in cursul anului 2008 nu a inregistrat modificari .

CONDUCEREA SOCIETATII

Conducerea societatii este asigurata de un administrator unic .

- Pandelescu Petre Gheorghe

Si

conducerea executiva

- Director tehnic Cojocaru Viorel
- Director economic Scarlat Ioana

Comisia de cenzori la **SC BAT SERVICE SA** este formata din ;

- ec Cososchi Gheorghe ,
- ec Iuria Letitia ,
- ec. Valeanu Gheorghe .

Persoanele prezentate mai sus precizam ca nu au fost implicate in litigii sau proceduri administrative in ultimi cinci ani .

SITUATIA FINANCIAR- CONTABILA

In situatiile financiare anuale situatia patrimoniului la "SC BAT SERVICE SA se prezinta astfel :

Nr. Crt	Indicatorii	2004	2005	2006	2007	2008
1	Active imobilizate	1.609.771	1.604.448	2.056.695	3.551.566	3.010.897
2	Active circulante	2.545.361	4.108.846	5.223.108	7.973.049	8.946.370
3	TOTAL ACTIVE	4.155.132	5.713.294	7.279.803	11.524.615	11.957.267
4	Datorii curente	2.173.900	3.537.375	3.135.141	8.768.314	9.363.561
5	Active circulante nete	380.188	593.727	2.263.376	-684.916	-408.921
6	Situatia neta Patrimo	1.989.959	2.198.175	4.320.071	2.866.650	2.601.976
7	Capitaluri proprii	1.989.959	2.198.175	4.320.071	2.866.650	2.601.976

Rezultatele financiare dupa natura activitatii au fost :

Nr. Crt	Indicatorii	2004	2005	2006	2007	2008
1	Rezultatul din exploatare					
	Profit	489.971	324.081	399.088	782.289	
	Pierdere					179.234
2	Rezultatul financiar					
	Profit	8.212				
	Pierdere		65.409	143.046	87.086	78.463
3	Rezultatul exercitiului	490.792	258.672	256.042	695.878	-257.697

Principali indicatori de solvabilitate si lichiditate se prezinta astfel :

Nr. Crt	Indicatori	2004	2005	2006	2007	2008
1	Lichiditatea curenta	1,171	1.161	1.166	0.909	0.955
2	Lichiditatea imediata	0,959	1.069	1.563	0.874	0.922
3	Rentabilitatea capitalului	31,312	0.546	0.176	0.242	-
4	Marja bruta din vinza	11,325	2.42	2.676	6.623	-

Indicatorii de lichiditate sunt reflectati astfel:

Nr. Crt	Indicatori	2004	2005	2006	2007	2008
1	Durata medie de incasare a clientilor	123,735	123.151	185.61	264.70	25.921
2	Durata medie de achitare a furnizorilor	121,910	12.884	4.994	4.547	23.725

ADMINISTRATOR
Pandelăscu Petre Gheorghe

DIRECTOR ECONOMIC
Ec. Scarlat Ioana



Judetul: 10--BUZAU

Entitate: SC BAT SERVICE SA

Adresa: localitatea BUZAU, str. POGONELE, nr. 2-3, tel. 0746237990

Numar din registrul comertului: J10/52/2004

Forma de proprietate: 34--Societati comerciale pe actiuni

Activitatea preponderanta (cod si denumire clasa CAEN): 4941--Transp.rutiere de marfuri

Cod unic de inregistrare: 16086637

ADMINISTRATIA FINANTELOR
PUBLICE A MUNICIPIULUI BUZAU
SERVICIUL BILANTURINr. *100* Data *31.12.2008*

BILANT PRESCURTAT

la data de 31.12.2008

Formularul 10 - pagina 1

- lei -

Denumirea indicatorului	Nr. rd.	SOLD LA	
		01.01.2008	31.12.2008
A	B	1	2
A. ACTIVE IMOBILIZATE			
I. IMOBILIZARI NECORPORALE (ct. 201+203+205+2071+208+233+234-280-290-2933)	01	0	0
II. IMOBILIZARI CORPORALE (ct.211+212+213+214+231+232-281-291-2931)	02	3544001	3003332
III. IMOBILIZARI FINANCIARE (ct. 261+263+265+267-296)	03	7565	7565
ACTIVE IMOBILIZATE - TOTAL (rd. 01 la 03)	04	3551566	3016557
C. ACTIVE CIRCULANTE			
I. STOCURI (ct. 301+302+303+/-308+331+332+341+345+346+/-348+351+354+356+357+38+361+/-368+371+/-378+381+/-388-391-392-393-394-395-396-397-398+4091-4428)	05	311312	307733
II. CREANTE (ct.267-296+4092+411+413+418+425+4282+431+437+4382+441+4424+428+444+ 445+446+447+4482+451+453+456+4582+461+473-491-495-496+5187)	06	7619688	8575577
III. INVESTITII PE TERMEN SCURT (ct.501+505+506+508+5113+5114-591-595-596-598)	07	0	0
V. CASA SI CONTURI LA BANCI (ct. 5112+512+531+532+541+542)	08	42049	53333
ACTIVE CIRCULANTE - TOTAL (rd. 05 la 08)	09	7973049	8946233
D. CHELTUIELI IN AVANS (ct. 471)	10	110349	5333
D. DATORII: SUMELE CARE TREBUIE PLATITE INTR-O PERIOADA DE PANA LA UN AN (ct.161+162+166+167+168-169+269+401+403+404+405+408+419+421+423+424+426+27+4281+431+437+4381+441+4423+4428+444+446+447+4481+451+453+455+456+457+4581+462+473+509+5186+519)	11	8768314	938333
E. ACTIVE CIRCULANTE NETE/ DATORII CURENTE NETE (rd.09+10-11-18)	12	-684916	-40833
F. TOTAL ACTIVE MINUS DATORII CURENTE (rd. 04+12)	13	2866650	2607373
G. DATORII: SUMELE CARE TREBUIE PLATITE INTR-O PERIOADA MAI MARE DE UN AN (ct. 161+162+166+167+168-169+269+401+403+404+405+408+419+421+423+424+426+427+ 4281+431+437+4381+441+4423+4428+444+446+447+4481+451+453+455+456+457+4581+ 462+473+509+5186+519)	14	0	0
H. PROVIZIOANE (ct. 151)	15	0	0
I. VENITURI IN AVANS (rd. 17+18), din care:	16	0	0
- subventii pentru investitii (ct. 131+132+133+134+138)	17	0	0
- venituri înregistrate in avans (ct. 472)	18	0	0
J. CAPITAL SI REZERVE			
I. CAPITAL (rd. 20 la 22), din care:	19	1469857	1453333
- capital subscris vărsat (ct. 1012)	20	1469857	1453333
- capital subscris nevărsat (ct. 1011)	21	0	0
- patrimoniul regiei (ct. 1015)	22	0	0
II. PRIME DE CAPITAL (ct. 104)	23	0	0
III. REZERVE DIN REEVALUARE (ct. 105)	24	66182	53333
IV. REZERVE (ct. 106)	25	97764	53333
Actiuni proprii (ct. 109)	26	0	0
Castiguri legate de instrumentele de capitaluri proprii (ct.141)	27	0	0
Pierderi legate de instrumentele de capitaluri proprii (ct.149)	28	0	0

V. PROFITUL SAU PIERDEREA REPORTAT (A) (ct. 117) ----- Sold C	29	755243	1232847
----- Sold D	30	0	0
VI. PROFITUL SAU PIERDEREA EXERCITIULUI FINANCIAR (ct. 121) ----- Sold C	31	477604	0
----- Sold D	32	0	264674
Repartizarea profitului (ct. 129)	33	0	0
CAPITALURI PROPRII - TOTAL (rd. 19+23+24+25-26+27-28+29-30+31-32-33)	34	2866650	2601976
Patrimoniul public (ct. 1016)	35	0	0
CAPITALURI - TOTAL (rd. 34+35)	36	2866650	2601976

Administrator,

Numele si prenumele :

PANDELESCU PETRE GHEORGHE

Semnătura

Stampila unității

**Intocmit,**

Numele si prenumele :

SCARLAT IOANA

Calitatea :

DIRECTOR ECONOMIC

Nr. de inregistrare in organismul profesional :

Semnătura

CONTUL DE PROFIT SI PIERDERE

la data de 31.12.2008

Formularul 20 - pagina 1

- lei -

Denumirea indicatorului	Nr. rd.	Realizări în perioada de raportare	
		31.12.2007	31.12.2008
A	B	1	2
1.Cifra de afaceri netă (rd.02 la 05)	01	10506564	11070862
Productia vândută (ct.701+702+703+704+705+706+708)	02	10349127	10986773
Venituri din vânzarea mărfurilor (ct.707)	03	157437	84089
Venituri din dobanzi inregistrate de entitatile al caror obiect de activitate il constituie leasingul (ct. 766)	04	0	0
Venituri din subventii de exploatare aferente cifrei de afaceri nete (ct.7411)	05	0	0
2.Variatia stocurilor de produse finite (ct.711)	06	2726	0
si a productiei in curs de executie	07	0	3119
3.Productia realizata de entitate pentru scopurile sale proprii si capitalizata (ct.721+722)	08	0	0
4.Alte venituri din exploatare (ct.7417+758)	09	479329	7784
VENITURI DIN EXPLOATARE - TOTAL (rd.01+06-07+08+09)	10	10988619	11075527
5. a) Cheltuieli cu materiile prime si materialele consumabile (ct.601+602-7412)	11	2696755	2227385
Alte cheltuieli materiale (ct.603+604+606+608)	12	12255	2627
b) Alte cheltuieli externe (cu energie si apa) (ct.605-7413)	13	107743	111296
c) Cheltuieli privind mărfurile (ct.607)	14	156105	70476
6.Cheltuieli cu personalul (rd.16+17), din care:	15	3210973	2865409
a) Salarii si indemnizatii (ct.641+642-7414)	16	2435372	2203838
b) Cheltuieli cu asigurările si protectia socială (ct.645-7415)	17	775601	661571
7. a) Ajustari de valoare privind imobilizările corporale si necorporale (rd.19-20)	18	425007	540689
a.1) Cheltuieli (ct.6811+6813)	19	425007	540689
a.2) Venituri (ct.7813)	20	0	0
b) Ajustari de valoare privind activele circulante (rd.22-23)	21	0	0
b.1) Cheltuieli (ct.654+6814)	22	0	0
b.2) Venituri (ct.754+7814)	23	0	0
8. Alte cheltuieli de exploatare (rd.25 la 28)	24	3597492	5436899
8.1 Cheltuieli privind prestatiile externe (ct.611+612+613+614+621+622+623+624+625+626+627+628-7416)	25	2677627	4903444
8.2 Cheltuieli cu alte impozite, taxe si vărsaminte asimilate (ct.635)	26	255674	243280
8.3 Cheltuieli cu despăgubiri, donatii si activele cedate (ct.658)	27	664191	290175
Cheltuieli privind dobanzile de refinantare inregistrate de entitatile al caror obiect de activitate il constituie leasingul (ct. 666)	28	0	0
Ajustări privind provizioanele (rd.30-31)	29	0	0
- Cheltuieli (ct.6812)	30	0	0
- Venituri (ct.7812)	31	0	0
CHELTUIELI DE EXPLOATARE - TOTAL (rd.11 la 15 +18+21+24+29)	32	10206330	11254761
PROFITUL SAU PIERDEREA DIN EXPLOATARE	33	782289	0
- Profit (rd.10-32)	34	0	179234
- Pierdere (rd.32-10)	34	0	179234
9. Venituri din interese de participare (ct.7611+7613)	35	0	0
- din care, veniturile obtinute de la entitatile afiliate	36	0	0
10.Venituri din alte investitii si imprumuturi care fac parte din activele imobilizate (ct.763)	37	0	0
- din care, veniturile obtinute de la entitatile afiliate	38	0	0
11. Venituri din dobanzi (ct.766)	39	0	0
- din care, veniturile obtinute de la entitatile afiliate	40	0	0
Alte venituri financiare (ct.762+764+765+767+768)	41	675	327
VENITURI FINANCIARE - TOTAL (rd.35+37+39+41)	42	675	327
12.Ajustari de valoare privind imobilizarile financiare si a investitiilor financiare detinute ca active circulante (rd.44-45)	43	0	0
- Cheltuieli (ct.686)	44	0	0
- Venituri (ct.786)	45	0	0
13. Cheltuieli privind dobânzile (ct.666-7418)	46	87086	78790
- din care, cheltuielile in relatia cu entitatile afiliate	47	0	0
Alte cheltuieli financiare (ct.663+664+665+667+668)	48	0	0
CHELTUIELI FINANCIARE - TOTAL (rd.43+46+48)	49	87086	78790
PROFITUL SAU PIERDEREA FINANCIAR(A)	50	0	0
- Profit (rd.42-49)	50	0	0
- Pierdere (rd.49-42)	51	86411	78463

14.PROFITUL SAU PIERDEREA CURENT(A) - Profit (rd.10+42-32-49)	52	695878	0
- Pierdere (rd.32+49-10-42)	53	0	257697
15. Venituri extraordinare (ct.771)	54	0	0
16. Cheltuieli extraordinare (ct.671)	55	0	0
17.PROFITUL SAU PIERDEREA DIN ACTIVITATEA EXTRAORDINARA - Profit (rd.54-55)	56	0	0
- Pierdere (rd.55-54)	57	0	0
VENITURI TOTALE (rd.10+42+54)	58	10989294	11075854
CHELTUIELI TOTALE (rd.32+49+55)	59	10293416	11333551
PROFITUL SAU PIERDERA BRUTA - Profit (rd.58-59)	60	695878	0
- Pierdere (rd.59-58)	61	0	257697
18.Impozitul pe profit (ct.691)	62	218274	6977
19. Alte impozite ne reprezentate la elementele de mai sus (ct. 698)	63	0	0
20. PROFITUL SAU PIERDERA NET(A) A EXERCITIULUI FINANCIAR	64	477604	0
- Profit (rd.60-61-62-63)			
- Pierdere (rd.61+62+63-60)	65	0	264674

Administrator,

Numele si prenumele :

PANDELESCU PETRE GHEORGHE

Semnătura

Stampila unității

**Intocmit,**

Numele si prenumele :

SCARLAT IOANA

Calitatea :

DIRECTOR ECONOMIC

Nr.de inregistrare in organismul profesional :

Semnătura

I. Date privind rezultatul inregistrat		Nr. rd.	Nr. unități	Sume
Unități care au inregistrat profit		01	0	0
Unități care au inregistrat pierdere		02	1	264674

II. Date privind platile restante		Nr. rd.	Total col. 2+3, din care:	Pentru activitatea curentă	Pentru activitatea de investitii
A		B	1	2	3
Plăți restante - total (rd.04+08+14 la 18 +22), din care:		03	6185957	6185957	0
Furnizori restanti - total (rd.05 la 07), din care:		04	4305861	4305861	0
- peste 30 de zile		05	1174642	1174642	0
- peste 90 de zile		06	2468128	2468128	0
- peste 1 an		07	663091	663091	0
Obligatii restante față de bugetul asigurărilor sociale - total (rd.09 la 13), din care:		08	590125	590125	0
- contributii pentru asigurări sociale de stat datorate de angajatori, salariați si alte persoane asimilate		09	416681	416681	0
- contributii pentru fondul asigurărilor sociale de sănătate		10	149312	149312	0
- contributia pentru pensia suplimentară		11	0	0	0
- contributii pentru bugetul asigurărilor pentru somaj		12	24132	24132	0
- alte datorii sociale		13	0	0	0
Obligatii restante față de bugetele fondurilor speciale si alte fonduri		14	3851	3851	0
Obligatii restante față de alti creditori		15	0	0	0
Impozite si taxe neplătite la termenul stabilit la bugetul de stat		16	929024	929024	0
Impozite si taxe neplătite la termenul stabilit la bugetele locale		17	207096	207096	0
Credite bancare nerambursate la scadentă - total (rd.19 la 21)		18	150000	150000	0
- restante dupa 30 zile		19	150000	150000	0
- restante dupa 90 zile		20	0	0	0
- restante dupa 1 an		21	0	0	0
Dobânzi restante		22	0	0	0

III. Numărul mediu de salariați		Nr. rd.	31.12.2007	31.12.2008
Numărul mediu de salariați		23	162	136

IV. Plăți de dobânzi si redevente		Nr. rd.	Sume (lei)
Venituri brute din dobânzi plătite de persoanele juridice române către persoanele fizice nerezidente din statele membre ale Uniunii Europene, din care:		24	0
- impozitul datorat la bugetul de stat		25	0
Venituri brute din dobânzi plătite de persoanele juridice române către persoanele juridice afiliate *) nerezidente din statele membre ale Uniunii Europene, din care:		26	0
- impozitul datorat la bugetul de stat		27	0
Venituri din redevente plătite de persoanele juridice române către persoane juridice afiliate *) nerezidente din statele membre ale Uniunii Europene, din care:		28	0
- impozitul datorat la bugetul de stat		29	0

V. Tichete de masă		Nr. rd.	Sume (lei)
Contravaloarea tichetelor de masă acordate salariatilor		30	0

VI. Cheltuieli de inovare **)		Nr. rd.	31.12.2007	31.12.2008
- chelt.de inovare finalizate in cursul perioadei		31	0	0
- chelt.de inovare in curs de finalizare in cursul perioadei		32	0	0
- chelt.de inovare abandonate in cursul perioadei		33	0	0


Administrator,

Numele si prenumele :

PANDELESCU PETRE GHEORGHE

Semnătura

Stampila unității



Intocmit,

Numele si prenumele :

SCARLAT IOANA

Calitatea :

DIRECTOR ECONOMIC

Nr.de inregistrare in organismul profesional :

Semnătura

SITUATIA ACTIVELOR IMOBILIZATE

Formularul 40 - pagina 1

- lei -

Elemente de imobilizari	Nr. rd.	Valori brute				
		Sold initial	Cresteri	Reduceri		Sold final (col.5=1+2-3)
				Total	Din care: dezmembrari si casari	
A	B	1	2	3	4	5
Imobilizari necorporale						
Cheltuieli de constituire si cheltuieli de dezvoltare	01	13	0	13	X	0
Alte imobilizari	02	0	0	0	X	0
Avansuri si imobilizari necorporale in curs	03	0	0	0	X	0
TOTAL (rd.01 la 03)	04	13	0	13	X	0
Imobilizari corporale						
Terenuri	05	124017	0	0	X	124017
Constructii	06	728308	0	0	0	728308
Instalatii tehnice si masini	07	4837256	0	0	0	4837256
Alte instalatii, utilaje si mobilier	08	10212	0	0	0	10212
Avansuri si imobilizari corporale in curs	09	0	0	0	X	0
TOTAL (rd.05 la 09)	10	5699793	0	0	0	5699793
Imobilizari financiare	11	7565	0	0	X	7565
ACTIVE IMOBILIZATE - TOTAL (rd.04+10+11)	12	5707371	0	13	0	5707358

SITUATIA AMORTIZARII ACTIVELOR IMOBILIZATE

- lei -

Elemente de imobilizari	Nr. rd.	Sold initial	Amortizare in cursul anului	Amortizare aferenta imobilizarilor scoase din evidenta	Amortizare la sfarsitul anului (col.9=6+7-8)
A	B	6	7	8	9
Imobilizari necorporale					
Cheltuieli de constituire si cheltuieli de dezvoltare	13	13	0	13	0
Alte imobilizari	14	0	0	0	0
TOTAL (rd.13+14)	15	13	0	13	0
Imobilizari corporale					
Terenuri	16	0	0	0	0
Constructii	17	230821	24161	0	254982
Instalatii tehnice si masini	18	1918319	514799	0	2433118
Alte instalatii, utilaje si mobilier	19	6652	1709	0	8361
TOTAL (rd.16 la 19)	20	2155792	540669	0	2696461
AMORTIZARI - TOTAL (rd.15+20)	21	2155805	540669	13	2696461

SITUATIA PROVIZIOANELOR PENTRU DEPRECIERE

Formularul 40 - pagina 2

- lei -

Elemente de imobilizari	Nr. rd.	Sold initial	Provizioane constituite in cursul anului	Provizioane reluate la venituri	Sold final (col.13=10+11-12)
A	B	10	11	12	13
Imobilizari necorporale					
Cheltuieli de constituire si cheltuieli de dezvoltare	22	0	0	0	0
Alte imobilizari	23	0	0	0	0
Avansuri si imobilizari necorporale in curs	24	0	0	0	0
TOTAL (rd.22 la 24)	25	0	0	0	0
Imobilizari corporale					
Terenuri	26	0	0	0	0
Constructii	27	0	0	0	0
Instalatii tehnice si masini	28	0	0	0	0
Alte instalatii, utilaje si mobilier	29	0	0	0	0
Avansuri si imobilizari corporale in curs	30	0	0	0	0
TOTAL (rd.26 la 30)	31	0	0	0	0
Imobilizari financiare	32	0	0	0	0
PROVIZIOANE PENTRU DEPRECIERE - TOTAL (rd.25+31+32)	33	0	0	0	0


Administrator,

Numele si prenumele :

PANDELESCU PETRE GHEORGHE

Semnătura

Stampila unitatii

**Intocmit,**

Numele si prenumele :

SCARLAT IOANA

Calitatea :

DIRECTOR ECONOMIC

Nr.de inregistrare in organismul profesional :

Semnătura

DECLARATIE
in conformitate cu prevederile art.30 din Legea contabilitatii nr.82/1991

S-au intocmit situatiile financiare anuale la 31/12/2008 pentru:

Entitate: SC BAT SERVICE SA
Judetul: 10--BUZAU
Adresa: localitatea BUZAU, str. POGONELE, nr. 2-3, tel. 0746237990
Numar din registrul comertului: J10/52/2004
Forma de proprietate: 34--Societati comerciale pe actiuni
Activitatea preponderenta (cod si denumire clasa CAEN): 4941--Transp.rutiere de marfuri
Cod unic de inregistrare: 16086637

Subsemnatul PANDELESCU PETRE GHEORGHE


conform art.10 alin.(1) din Legea contabilitatii nr.82/1991, avand calitatea de

ADMINISTRATOR

imi asum raspunderea pentru intocmirea situatiilor financiare anuale la 31/12/2008 si confirm urmatoarele:

- a) Politicile contabile utilizate la intocmirea situatiilor financiare anuale sunt in conformitate cu reglementarile contabile aplicabile.
- b) Situatiile financiare anuale ofera o imagine fidela a pozitiei financiare, performantei financiare si a celorlalte informatii referitoare la activitatea desfasurata.
- c) Persoana juridica isi desfasoara activitatea in conditii de continuitate.

Semnatura



RAPORT DE AUDIT

SI CERTIFICAREA BILANTULUI CONTABIL SI A CONTULUI PROFIT SI PIERDERE LA 31.12.2008

Comisia de cenzori a SC BAT SERVICE SA Buzau , constituita din :

Ec. Iuria Letitia

Ec. Valeanu Gheorghe

Ec. Cososchi Gheorghe

A procedat la auditarea bilantului contabil si a contului

“ PROFIT si PIERDERE “ incheiat la 31.12.2008 , constatind urmatoarele :

- TOTAL BILANT , din care :
 - TOTAL Active 11.965.537 lei
 - TOTAL Pasiv 11.965.537 lei
 - TOTAL Active minus
Datorii curente 2.601.976 lei
- CIFRA DE AFACERI 10.986.773 lei
- REZULTATUL NET al exercitiului -264.674 lei
- REZULTAT NEREPARTIZAT +1.232.847 lei


Comisia de cenzori a efectuat auditul conform normelor de audit si concluzioneaza ca situatia financiara a societatii la 31.12.2008 si contul de PROFIT si PIERDERE pentru exercitiul financiar incheiat la data mentionata mai sus sunt reflectate fidel in soldurile conturilor contabile la 31.12.2008

Pe baza auditului efectuat , comisia exprima o opinie fara rezerve asupra conturilor anuale si propune “ Adunarii Generale a Actionarilor “ aprobarea bilantului contabil “ PROFIT si Pierdere pentru anul 2008” in forma prezentata de administratorul societatii.
Comisia de cenzori

Ec.Cososchi Gheorghe

Ec.Iuria Letitia

Ec. Valeanu Gheorghe





B.A.T. SERVICE S.A.

BUZAU Str. POGONELE nr. 2-3 Jud. BUZAU
Nr. R.C. J10/52/27.01.2004 Cod unic inregistrare R 16086637
Capital social 1 469 857.5 lei

Tel: 0244/210059
Fax: 0244/211130
e-mail : bat@xnet.ro



229

Certificate
Number:

80086

RAPORT DE GESTIUNE ASUPRA BILANTULUI CONTABIL INCHEIAT LA DATA DE 31.12.2008

✓ **SC BAT SERVICE SA Buzau** si-a desfasurat activitatea in perioada anului 2008, in conformitate cu prevederile statutare priviind obiectul de activitate si in baza Legii 31/1990 republicata.

La intocmirea bilantului, a contului de profit si pierdere s-au respectat prevederile " **Legii contabilitatii nr 82/1991**, republicata si Ordinul nr. 306/2002 al MF pentru aprobarea "Reglementarilor contabile simplificate, armonizate cu directivele europene", si « Normele priviind aprobarea Sistemului de raportare contabila la 31.12.2008 a agentilor economici.

Avind in vedere cadrul legal existent, societatea are ca principal obiect de activitate "**Servicii de transport rutier de marfuri ce corespund codului CAEN 4941** « "precum si ,alte domenii de activitate :

- Intretinerea si repararea autovhicolelor ,
- Inchirierea si subinchirierea bunurilor imobiliare proprii sau inchiriate
- Reconditionarea , repararea si confectionarea utilajului petrolier pentru societatile de foraj si pentru Petomservice SA
- Activitatea de comert ,

Activitatea se desfasoara in principal in urmatoarele amplasamente , care au fost declarate puncte de lucru ;

1. Boldesti-Scaieni – judetul Prahova – CF 16327956
2. Berca - judetul Buzau - CF 17972704
3. Moreni - judetul Dimbovita - CF 18045978

PIATA PE CARE ACTIONEAZA SOCIETATEA

Principali beneficiarii ai serviciilor furnizate de *SC BAT SERVICE SA Buzau* sunt :

- Petrom SA – Membru Grup OMV
- SC Petromservice –Civind Construct SA ,
- Societatile de foraj
- Alte societati

Referitor la perspectivele pietei , avind in vedere si gradul de dotare , precum si fluctuatia comenzilor primite in perioada precedenta , piata , in perioada viitoare estimam ca va continua sa scada fizic si valoric .

• DATE PRIVIND SITUATIA PATRIMONIULUI

Situatia patrimoniului societatii : ACTIVE

Elemente	Inceput exercitiu	Sfirsit exercitiu
Active imobilizate	3.551.566	3.010.897
Active circulante	7.973.049	8.946.370
Conturi regularizare	110.349	8.270
Datorii ce se vor deconta pina la un an	8.768.314	9.363.561
Active circulante nete	-684.916	-408.921
Total active minus datorii curente	2.866.650	2.601.976

PASIVE

Elemente	Inceput exercitiu	Sfirsit exercitiu
Capitaluri proprii Total	2.866.650	2.601.976

Terenurile

Societatea comerciala detine teren in suprafata de **59.420 mp** , conform certificatelor de atestare a drepturilor de proprietate asupra terenurilor ,si isi desfasoara activitatea productiva in urmatoarele amplasamente :

- Boldesti-Scaiени
- Moreni
- Berca - inchiriat

Nr Crt.	Amplasare	Destinatie	Suprafata mp	Valoare contabila	Situatia juridica
1	Boldesti-Scaiени	Sediu –Baza Tubulara si Atelier Auto Boldesti	46.587	94.144	Proprietate Atelier Auto Boldesti ipotecat pentru linia de credit de la BTRL Buzau in val. de 450.000 lei
2	Moreni	Atelier –Auto	12.833	29.873	Proprietate
	TOTAL		59.420	124.017	

Cladiri

Nr Crt	Amplasare	Denumire	Suprafata Mp	Vloare contabila	Situatia juridica
1	Sediu-Baza T.- At. Auto Boldesti	Cladire sediu Clidire-Bt. Pavilon Adm.B Modul-baraci – met. TOTAL	183 2261 192 5.058 7.694	514.443	Proprietate Atelier Auto Boldesti este ipotecat pentru linia de credit de la BTRL , in val de 450.000 lei
2	At. –auto – Moreni	Cladire-zid- birouri Modul-baraci metalica-garaj TOTAL	1040 644 1.684	97.883	Proprietate Atelier Auto Moreni are sechestrul asigurator pentru sumele datorate la Bugetul Consolidat in suma de 1.959.635 lei
3		Rezervoare Carburanti TOTAL		115.982	Proprietate
		TOTAL	12.529	728.308	

SC BAT SERVICE SA detine in patrimoniu un numar de **147 mijloace transport** , care sunt repartizate pe puncte de lucru astfel ;

Nr. Crt.	Punct de lucru	FEL MIJLOC TRANSPORT			
		Mijloace auto	Utilaje	Remorci	Total Active/ Inactive
1	BOLDESTI , din care ;	55	6	8	
	Active	32	1	2	35
	Inactive	23	5	6	34
2	MORENI, din care ;	29	-	3	
	Active	17		3	20
	Inactive	12			12
3	BERCA , din care ;	43	-	3	
	Active	16		3	19
	Inactive	27		-	27
	TOTAL	127	6	14	74/73

SITUATIA CREANTELOR SI DATORIILOR
STRUCTURA SI DINAMICA LOR

La **31.12.2008**, societatea , inregistreaza un volum al creantelor in valoare totala de **8.575.527 lei** , din care :

- Clienti principali 4.039.581 lei
- Furnizori –debitori 4.479.575 lei
- Alte creante 56.371 lei

OBLIGATII DE PLATA

Volumul total al datoriilor inregistrat la 31.12.2008 este in valoare absoluta de **9.370.266 lei** .

Datoriile comerciale inregistrate sunt in valoare de **6.772.777 lei** .

Creantele si obligatiile pot fi analizate ca elemente de activ si respectiv ca surse de finantare , ele reprezentind principalele in baza carora se formeaza fluxurile banesti .

De aceea , ele trebuie analizate corelat din punct de vedere al sumelor si termenelor de incasare si plata .

Structura si dinamica lor

SITUATIA OBLIGATIILOR LA BUGETUL GENERAL CONSOLIDAT

Bugetul de stat

Nr. Crt.	Fel obligatie	DEBITE 31.12.2008	MAJORARI	TOTAL	Actualizat DEBITE 25.04.2008
1	Impozit pe venit din salarii	81.880	4.117	85.997	113.895
2	Impozit pe profit	53.006	79.936	132.942	53.006
3	TVA	792.569	266.847	1.059.416	810.155
4	Varsaminte –handicap neincadrati	11.580	2.463	14.043	16.080
	TOTAL I	939.035	353.363	1.292.398	993.136

Bugetul asigurarilor sociale

Nr. Crt	Fel obligatie	DEBITE 31.12.2008	MAJORARI	TOTAL	Actualizat DEBITE La.25.04.09
1	CAS Angajator 18,5%	320.056	52.004	372.060	387.646
2	CAS Asigurati 9,5 %	146.102	6.519	152.621	177.532
3	CASS Angajator 5,2%	90.707	15.347	106.054	108.029
4	CASS Asigurati 5,5%	91.846	13.488	105.334	109.805
5	SOMAJ Angajator 0,5%	14.875	2.659	17.534	16.419
6	SOMAJ Asigurati 0,5 %	7.281	1.030	8.311	8.857
7	Fd.Acidente si boli profesionale	11.247	1.179	12.426	12.163
8	Indemnizatii si CM 0,85%	-15.529		-15.529	-21.839
9	Fd. Sanatate concedii medicale				-/-
10	Fd. Pers. Neincadrate cu handicap				
11	Fd. Garantare	4.104	649	4.753	4.917
	TOTAL II	670.689	92.875	763.564	780.446

Fonduri speciale

Nr. Crt	Fel obligatie	DEBITE	MAJOR ARII	TOTAL	Actualizat la 25.04.08
1	Comision 0,75%	5.168	1.155	6.323	6.110
	TOTAL III	5.168	1.155	6.323	6.110

Impozite si taxe locale

Nr. Crt.	Fel Obligatie	DEBITE	MAJORA RII	TOTAL	Actualizat la 31.03.08
	PRIMARIA Boldesti-Scaieni				
	Impozit cladiri	11.096	6.942	18.038	16.643
2	Impozit teren	6.154	8.892	15.046	9.231
3	Taxe mijloace transport	167.670	41.910	209.580	184.194
4	Taxa firma	56		56	56
	Total	184.976	59.946	244.922	210.124
	PRIMARIA Costesti				
1	Impozit cladiri	1.159		1.159	1.159
	Total	1.159		1.159	1.159
	PRIMARIA Moreni				
1	Impozit cladiri	689	197	886	1.524
2	Impozit teren	2.666	587	3.253	3.664
3	Taxe speciale	60		60	64
	Total	3.415	784	4.199	5.252
	PRIMARIA Buza				
1	Taxa mijloace transport	17.546	2.662	20.208	19.975
	TOTAL IV	207.096	63.392	270.488	236.510
	Amenzi				
	TOTAL BUGET I+II+III+IV	1.821.980	510.785	2.332.773	2.039.285

Patrimoniul societatii analizat sub raport economic se delimiteaza in active s-au imobilizari si pasive sau resurse , ambele parti balantiere fiind sistematizate pe grupe de elemente patrimoniale , cele active dupa modul de utilizare si lichiditate a elementelor , iar cele pasive dupa exigibilitatea surselor de finantare .

Imobilizarile au inregistrat modificari de forma cresteri si reducerii.

ACTIVITATEA DE INVESTITI

In sensul contabil , investitia reprezinta alocarea unei trezorerii disponibile pentru producerea unor bunuri de folosinta indelugata , adica notiunea de investiti se refera la achizitionarea s-au construirea unor noi imobilizari. Activitatea investitionala a anului 2008 , nu s-a concretizat prin achizitionarea de active imobilizate , aceasta datorita scaderii continue a pietii cit si a lipsei surselor de finantare .

Rezultatul societatii este conditionat de trei factori:

- Costul productiei totale (exploatare +financiare) = **11.075.854 lei**
- Productia vinduta total (exploatare + financiare) = **11.333.551 lei**
- Pretul de vnzare
- Rezultatul brut = **- 257.697 lei**
-
- Rezultatul net = **-264.674 lei**

- *Din analiza datelor din bilant rezulta la 31.12.2008 , SC BAT SERVICE SA Buzau a inregistrat din activitatea totala o pierdere de 257.697 lei ..*
- Productia din activitatea de baza reprezinta 99,24 % din cifra de afacerii realizata la 31.12.2008.
- Productia din alte activitatii , vnzare de marfurii si alte venituri din exploatare reprezinta in cifra absoluta o valoare de 91.873 lei .
- Cifra de afacerii comparativ cu perioada precedenta s-a realizat in procent de 105,37% , iar cheltuielile de exploatare fata de aceeasi perioada au inregistrat o crestere de 1.048.432 lei in cifre absolute , in procent de 110,37 , devansind ritmul de crestere al cifrei de afacerii cu 5 procente .

STRUCTURA ACTIONARIATULUI

Structura sintetica a registrului consolidat al actionariatului la societate, pentru data de referinta , 31.12.2008 este urmatoarea «:

	%	Nr de actiuni	Valoare lei
➤ Ilfoveana Stefanesti SA	47,976	282.071	705.177,00 ron
➤ Fondul Proprietatea SA	33,000	194.022	485.055,00 ron
➤ Pers. Juridice	7,046	41.425	103.563 ,00 ron
➤ Pers. Fizice	11,978	70.425	176.062,00 ron
TOTAL	100	587.943	1.469.857, ron

Actiunile sunt inregistrate la valoarea nominala de **2,5000 lei** actiunea .

Capitalul social subscris si varsat este in valoare de **1.469.857 lei** .

* Conform « Extrasului de Registru din data de 24/03/2006 , structura sintetica a actionariatului la **SC BAT SERVICE SA** « s- a modificat operindu-se transferul unu numar de 194.022 actiuni de la **AVAS la FONDUL PROPRIETATEA SA** .

SC BAT SERVICE SA Buzau s-a infiintat in cursul **anului 2004** , conform proiectului de divizare publicat in Monitorul Oficial al Romaniei partea a IV a nr.2854/12/11/2003 .

RESURSE UMANE SI POLITICA SALARIALA

Resursele umane detin un rol important la nivelul firmei , eficacitatea utilizari lor intr-un sistem informatizat este generator de masuri priviind menegmentul societatii .

In perioada anului 2008, resursele umane ale societatii au evoluat astfel :

- Numar de salariatii la data de **31/12/2007** **169 salariati**
- Numar de salariati la data de **31.12.2008** **136 salariati**
 - Intrari an **2008** **50 salariati**
 - Iesiri an **2008** **83 salariati**

Din care :

- crestere copil **0 salariati**
- detasati **0 salariati**
- somaj **6 salariat**
- acordul partilor **61 salariati**
- demisie **8 salariati**
- pensie **5 salariati**
- disciplinar **2 salariati**
- cauze naturale **1 salariati**

ORGANIZAREA SI EXERCITAREA CONTROLULUI PROPRIU

In perioada anului 2008 avind in vedere , tematica propusa si aprobata de « Administratorul societatii » , de verificarea si control a patrimoniului societati pe locuri de folosinta , a efectuat diverse verificari atit a gestiunilor de materiale –carburanti cit si a imobilizarilor corporale (mijloace transport , inclusiv dotariile existente pe fiecare in parte). Rezultatele verificarilor sunt consemnate in « Procesele Verbale " de verificare , prezentate si aprobate de conducerea societatii .

Exercitarea controlului propriu de gestiune reprezinta o necesitate reala avind in vedere , problemele cu care se confrunta societatea prin amplasarea gestiunilor de valori materiale pe locuri de folosinta dispersate.

Conform « **Deciziei de Inventariere Nr. 09 din 03/09/2008** , a fost inventariat patrimoniul societatii , iar rezultatele inventarierii au fost consemnate in » Procesul Verbal » **Nr. 2677 din 20/12/2008**

• PRINCIPII , POLITICI SI METODE CONTABILE

EVIDENTA CONTABILA

Potrivit art. 6 din **Legea contabilitati 82/1991, republicata in 26.08.2002** inregistrările s-au facut in contabilitate in mod cronologic si sistematic pe baza documentelor justificative priviind operatiunile patrimoniale efectuate , referitoare la bunurile mobile si imobile , la disponibilitatile banesti , drepturi si obligatii , precum si la veniturile cheltuielile si rezultatele obtinute.

Toate **operatiunile contabile** efectuate au fost consemnate in documentele prevazute de reglementarile in vigoare.

De asemenea evaluarea posturilor cuprinse in situatiile financiare s-au efectuat cu respectarea **principiilor contabilitatii** precum si regulile si metodele contabile prevazute de actele normative in vigoare .

La evaluarea elementelor din bilant s-au respectat urmatoarele reguli :

- **la data intrari in patrimoniu** bunurile s-au evaluat si inregistrat in contabilitate la valoarea de intrare , denumita **valoare contabila** ,
- **evaluarea elementelor patrimoniale** cu ocazia inventarierii s-a facut facut la valoarea de inventar ,
- **la incheirea exercitiului** , elementele patrimoniale s-au evaluat si reflectat in bilantul contabil la valoarea de intrare in patrimoniu , respectiv valoarea contabila pusa de acord cu rezultatele inventarierii ,

- **la data iesirii din patrimoniu sau la darea in consum** , bunurile s-au evaluat si s-au sczut din gestiune la valoarea lor de intrare

Bilantul contabil a fost intocmit pe baza balantei de verificare a conturilor sintetice si analitice , respectandu-se normele metodologice cu privire la intocmirea acestuia si a anexelor sale .

In contul de profit si pierderi au fost reflectate in mod fidel veniturile cheltuielie si rezultatele financiare conform balantelor sintetice si analitice anuale .

Evaluarea elementelor patrimoniale s-a efectuat prin utilizarea metodei **costului istoric** .

Capitalul imobilizat a fost amortizat prin metoda liniara .

ACTIVITATEA DE PROTECTIE A MUNCI SI PROBLEME DE MEDIU

Cheltuielile priviind activitatea de protectie a muncii au inregistrat in cursul anului 2008 o valoare **de 464 lei**

Aceste cheltuieli sunt structurate astfel ;

- Echipament de protectie a muncii 230 lei
- Materiale igienico sanitare 234 lei

Pentru protectia munci si a mediului **SC BAT SERVICE SA** are in vedere in planul de investitii pe anul in curs care cuprinde o serie de masuri :

• **Masuri tehnice de protectie a muncii**

1. Sisteme , aparate de combaterea riscurilor mecanice,
2. Sisteme de imbunatatirea iluminatului ,
3. Materiale si sisteme de imbunatatirea conditiilor de munca ,
4. Amplasare rezervoarelor de carburanti in cuve betonate ,
5. Constructia unui separator de produs petrolier in baza tubulara
6. Amenajarea unui flux cu circuit inchis la spalatoria auto de la Boldesti,
7. Ecologizarea platformelor de la Boldesti si « Baza Tubulara »
8. Statii si instalatii pentru rertinerea , evacuarea si dispersia poluantilor in mediu (pe factori de mediu).

• **Masuri organizatorice de protectia munci**

1. Testarea medicala, pshihologica a salariatilor care lucreaza in conditii deosebite ,
2. Autorizarea personalului ,
3. Dotarea personalului cu echipament de protectie conform normelor SSM .
4. Finalizarea evaluarii priviind factorii de risc indomeniulSSM
5. Reorganizarea activitatii priviind situatiile de urgenta si dotarea cu noi mijloace de interventie si stingerea incendiilor

PROPUNERI PENTRU SC BAT SERVICE SA Buzau pentru anul 2009

Principalele obiective ale programului economico – financiar pentru anul 2009 sunt :

- Diversificarea gamei de servicii pe care societatea le poate oferi pe piata , si gasirea unor noi beneficiari cu posibilitati mai mari de decontare a prestatiilor ,
- Cresterea calitatii lucrarilor de intretinere , verificare si reparare a materialului tubular si achizitionarea de aparatura necesara imbunatatirii parametrilor necesari acestei activitati , situatie care poate determina eliminarea factorilor de risc existenti , adica a accidentelor tehnice .
- Finalizarea masurilor priviind rezolvarea problemelor de mediu , pe care societatea le are in programul investitional ,
- Achizitionarea de mijloace de transport specializat , precum si finalizare obtineri licentelor de executie la cele existente , investitie necesara dotarii si autorizarii pentru transportului produselor periculoase .

ADMINISTRATOR
Pandelescu Petre Gheorghe



DIRECTOR ECONOMIC
Ec. Scarlat Ioana

A handwritten signature in black ink, appearing to be "Ioana Scarlat".

SC BAT SERVICE SA

Buzau

Str. Pogonele 2-3

Cod Fiscal RO 16086637

Registru Comertului J10/52/27.01.2004

PREZENTAREA NOTELOR EXPLICATIVE

- NOTA 1

ACTIVE IMOBILIZATE

Beneficiile economice viitoare incorporate in active , reprezinta potentialul de a contribui , in mod direct , la fluxul de numerar si echivalente ale numerarului catre intrprindere , si pot intra in intrprindere in mai multe moduri :

- 1 Utilizat separat sau impreuna cu alte active
- 2 Schimbat cu alte active
- 3 Utilizat pentru stingerea unei datorii
- 4 Repartizat actionarilor intreprinderii

lei

Valoare bruta				Deprecieri			
Sold la 01.01.08	Cresteri	Reduceri	Sold la 31.12.08	Sold la 01.01.08	Deprecieri	Reduceri	Sold la 31.12.07
1	2	3	4	5	6	7	8
5.707.371		13	5.707.358	2.155.805	540.669	0	2.696.461

ADMINISTRATOR

Pandulescu Petre Gheorghe

DIRECTOR ECONOMIC

Ec. Scarlat Ioana



NOTA 2

PROVIZIOANE PENTRU RISCURI SI CHELTUIELI

In timpul exercitiului financiar – 2008– nu s-au inregistrat si nici nu s-au transferat la si de la provizioane pentru riscuri si cheltuieli .

ADMINISTRATOR
Pandelescu Petre Gheorghe

DIRECTOR ECONOMIC
Ec. Scarlat Ioana



NOTA 3

REPARTIZAREA PROFITULUI

Nu este cazul .

In cursul anului 2008 societatea a inregistrat pierdere .

ADMINISTRATOR
Pandelescu Petre Gheorghe

DIRECTOR ECONOMIC
Ec. Scarlat Ioana



NOTA 4

ANALIZA REZULTATELOR DIN EXPLOATARE

Nr. Crt.	INDICATORUL	EXERCITIUL PRECEDENT	EXERCITIUL CURENT
1	Cifra de afaceri neta	10.506.564	11.070.862
2	Costul bunurilor vindute si al serviciilor prestate(3+4+5)	8.674.154	10.456.516
3	Cheltuielile activitatii de baza	7.210.254	8.910.230
4	Cheltuielile activitatilor auxiliare	687.950	970.354
5	Cheltuielile indirecte de productie	775.950	575.932
6	Rezultatul brut aferent cifrei de afaceri nete (1-2)	1.832.410	614.346
7	Cheltuielile de desfacere	879.350	381.064
8	Cheltuielile generale de administratie	650.100	420.300
9	Alte venituri din exploatare	479.329	7.784
10	Rezultatul din exploatare (6-7-8+9)	782.289	-179.234

ADMINISTRATOR
Pandelescu Petre Gheorghe

DIRECTOR ECONOMIC
Ec. Scarlat Ioana




NOTA 5**SITUATIA CREANTELOR SI DATORIILOR**

CREANTE	Sold la 31.12.2008	Termen de lichiditate		Creante actualizate la 30.04.09
		Sub 1 an	Peste 1 an	
0	1	2	3	4
TOTAL ,din care :	8.519.156			
SC Foraj Sonde Bucuresti	61.805		61.805	61.805
SC Foraj Ploiesti	57.990	57.990		24.089
SC Fosenco Tirgu Ocna	159.575	159.575		0
SC Foraj SA	1.925.577			1.923.301
SC Petromservice Bucuresti-Suc. Pl	346.182			
SC Electromontaj Petrol Berca	13.989	13.989		0
SC Petrom SA Bucuresti	1.118.290			0
SC Romfor SA Scaieni	150.008	150.008		4.998
SC Foradex Bucuresti	16.100	16.100		0
SC Elmis Maracineni	5.986	5.986		549
SC Agrotransport SA	70.896	70.896		70.896
SC Atchim Varbilau	786		786	786
SC Foraj Service SA Moreni	6.521		6.521	6.521
SC Lemn Cons SRL Buzau	2.142	2.142		0
Primaria Chiliile	1.515		1.515	1.515
SC Luki Star	37.058		37.058	37.058
SC Foraj Sonde Videle	801		801	801
SC Inovart SRL Buzau	451		451	451
SC Mu-Data Rom SRL	39.546	39.546		32.030
SC Tehnotop Grup	851	851		0
Primaria Boldesti- Scaieni	6.840	6.840		0
Primaria Berca	4.315	4.315		4.315
Primaria Sapoca	449	449		449
SC Radio Com	4.370	4.370		1.370
SC Ceramice Sastuc	1.676	1.676		1.676
SC Jovila Construct	781	781		0
SC Romoil 2003	362	362		0
SC Transmar SA	4.254.902		4.254.902	4.254.902
SC Agrotransport SA	105.313		105.313	105.313
SC Foraj Buzau SA	186.902		186.902	186.902

DATORII	Sold la 31.12.2008 (2+3+4)	Termen de exigibilitate		
		Sub 1 an	1-5 ani	Actualizati 30.04.2009
0	1	2	3	4
TOTAL , din care:	4.882.364	4.219.273	663.091	
FURNIZORI-Ct. 401+ 404				
SC Ilfoveana Stefanesti	194.813	74.434	81.089	194.813
SC Santrans SA	3.782.684	3.782.684		3.902.493
SC Compania Informatica	1.183	1.183		1.900
SC Energopetrol	355		355	0
SC Comat Prahova	1.736		1.736	1.736
SC Distrigaz Boldesti	5.494	5.494		3.449
SC Distrigaz Moreni	886	886		0
SC SGCL Moreni	0	0		0
SC Jovila SA	6.086	6.086		4.006
PETROM-OMV-Berca	33.111		33.111	
PETROM-OMV-Boldesti	22.958		22.958	
SC BAZA Floresti	1.857		1.857	0
ROOL Car Ploiesti	667		667	0
ROOL Serv	800		800	0
ROMTELECOM Moreni	98	98		0
ROMTELECOM Ploiesti	833	833		0
SALUB	306	306		401
SC Petrostar SRL	58.712	14.194	44.518	28.712
SC Rodmir Expert	1.071	1.071		0
SC Serbanica Petrotrans	67.092	67.092		0
SC Total Activ Prodcom	107.864	107.864		55.957
SC Cosmo 2001	3.546	3.546		3.546
SC Alascom srl	72.936	72.936		0
Sc Ovidiu	18.000	18.000		18.000
SC Drilling Service	476.000	476.000	476.000	0
SC Servoil Transagri	2.429	2.429		429
SC UPC Romania	1.256	1.256		3.131
SC Electromontaj Petrol	18.672	18.762		0
Depozitarul Central	476	476		952

ADMINISTRATOR
Pandelescu Petre Gheorghe

DIRECTOR ECONOMIC
Ec. Scarlat Ioana



NOTA 6

PRINCIPII , POLITICI SI METODE CONTABILE

Principiile contabile

Evaluarea posturilor , cuprinse in situatiile financiare ale societatii este efectuata in acord cu cele 9 principii contabile , prin urmare nu exista abaterii de la aceste principii generale .

Politicile contabile

Politicile contabile , adoptate de intreprindere pentru a determina valorile elementelor de bilant sunt incluse in situatiile financiare la costul istoric

Metode si tratamente contabile

Conform “Legii Contabilitatii “ nr . 82/1991 , republicata pentru evaluarea elementelor de bilant s-au respectat urmatoarele reguli , care pot fi definite ca reguli ale **costului istoric:**

- La data intrari in patrimoniu bunurile s-au evaluat si s-au inregistrat la valoarea de intrare denumita valoare contabila ,
- Evaluarea elementelor patrimoniale cu ocazia inventarierii s-au facut la valoarea de inventar a bunurilor ,
- La incheierea exercitiului elementele patrimoniale s-au evaluat si reflectat in contabilitate la valoarea de intrare in patrimoniu , respectiv valoare contabila pusa de acord cu rezultatele inventarierii
- La data iesirii din patrimoniu sau la darea in consum bunurile s-au evaluat la valoarea lor de intrare .

Potrivit “ Legii Contabilitatii “ nr 82/1991 , republicata in 26.08/2002 , inregistrarile s-au facut in contabilitate in mod cronologic si sistematic pe baza documentelor justificative priviind operatiunile patrimoniale efectuate.

ADMINISTRATOR
Pandelescu Petre Gheorghe
DIRECTOR ECONOMIC
Ec. Scarlat Ioana



NOTA 7

ACTIUNI SI OBLIGATIUNI

Capitalul social subscris al societatii este **1.469.857** lei , cu mentiunea ca in cursul exercitiului financiar aferent anului 2008 nu s-a inregistrat modificari .

Conform “ Structurii Sintetice a Registrului Consolidat “ structura actionariatului se prezinta astfel :


Nr. Crt	Denumire actionar	%	Nr. de actiuni	Vloare mii lei
1	Ilfoveana Stefanesti SA	47,976	282.071	705.177
2	Fondul Proprietatea SA	33,000	194.022	485.055
3	Pers. Juridice	7,046	41.425	103.562
4	Pers. Fizice	11,978	70.425	176.063
	TOTAL	100,000	587.943	1.469.857

Actiunile sunt inregistrate la valoarea nominala de **2,5000** lei actiunea .

In cursul exercitiului financiar aferent anului 2008 societatea nu a emis alte instrumente de capital (actiuni sau obligatiuni) .

ADMINISTRATOR
Pandelescu Petre Gheorghe

DIRECTOR ECONOMIC
Ec. Scarlat Ioana



NOTA 8

INFORMATII PRIVIND SALARIATII, ADMINISTRATORII SI DIRECTORII

In perioada exercitiului financiar aferent anului 2008,
cheltuielile cu munca vie , au inregistrat urmatoarele cheltuieli

Nr. Crt.	Cheltuieli cu salarile	Fond salarii	Nr Mediu	Obligatii viitoare garantii asumate
	TOTAL	2.203.838	136	
	Cheltuieli cu asigurarile sociale	661.571		

ADMINISTRATOR
Pandelescu Petre Gheorghe

DIRECTOR ECONOMIC
Ec. Scarlat Ioana



NOTA 9

PRINCIPALII INDICATORII ECONOMICO FINANCIARII

1 Indicatorii de lichiditate

- **Indicatorul lichiditatii curente** = Active curente/Datorii curente = $8.946.370/9.370.266 = 0,955$
- **Indicatorul lichiditatii imediate** = Active curente – Stocuri / Datorii curente = $8.638.587/9.370.266 = 0,922$

1. Indicatori de risc

- **Indicatorul gradului de indatorare** = Capital imprumutat/Capital propriu x 100 = $2.372.106/2.601.976 = 0,827$
- **Indicatorul priviind acoperirea dobinzilor** = Nu este cazul $-179.563/78790$

2. Indicatori de activitate

- **Viteza de rotatie a stocurilor** = Costul vinzarilor/Stocul mediu $10.986.773/307.783 = 35,697$
- **Numar de zile de stocare** = Stoc mediu/Costul vinzarilor x 365 = $307.783/10.986.773 \times 365 = 10,220$
- **Viteza de rotatie a debitelor clienti** = Sold mediu clienti / CA = x 365 = $761.271/10.986.773 \times 365 = 25,291$
- **Viteza de rotatie a creditelor- furnizori** = Sold mediu furnizori/ Achizitii de bunuri/ CA x 365 = $704.880/10.986.773 \times 365 = 23,725$
- **Viteza de rotatie a activelor imobilizate** = CA / Active imobilizate = $10.986.773/3.010.897 = 3,649$
- **Viteza de rotatie a activelor totale** = CA/ Total active = $10.986.773/8.946.370 = 1,228$

3. Indicatori de profitabilitate

- **Rentabilitatea capitalului angajat** = Profitul inaintea plati dobinzi si impozitului pe profit /Capitalul angajat = nu este cazul
- **Marja bruta din vinzari** = Profitul brut din vinzari/CA x 100 = nu este cazul

4. Indicatori priviind rezultatul pe actiuni =profit net atribuibil actiunilor/numar de actiuni comune = nu este cazul

ADMINISTRATOR
Pandeliescu Petra Gheprghe

DIRECTOR ECONOMIC
Ec. Scarlat Ioana



A handwritten signature in black ink, corresponding to the name 'Ec. Scarlat Ioana' listed next to it.

NOTA 10

ALTE INFORMATII

- **Scurt istoric**

B.A.T. SERVICE SA s-a infiintat in anul 2004, conform proiectului de divizare publicat in " Monitorul Oficial al Romaniei partea a IV a nr. 2854/12/2003 " si aprobat de "Adunarea Generala Aactionarilor " cu scopul asigurarii serviciilor de specialitate in activitatea de foraj - extractie .
B.A.T. SERVICE SA asigura material tubular , mijloace de transport si forta de munca specializata pentru unitatile de foraj si extractie .

Este in prezent inmatriculata sub J/10/52/27.01.2004

- **Obiectul de activitate**

SC BAT SERVICE SA , desfasoara activitati economice in urmatoarele domenii :

- servicii de transport rutier
- inchiriere de material tubular catre societatile de foraj
- reconditionare , reparare si confectionare utilaj petrolier
- reparare mijloace de transport
- activitate de comert en-gros si cu amanuntul

Activitatea se desfasoara in urmatoarele amplasamente.

- Boldesti-Scaieni
- Moreni
- Berca


- **Cifra de afaceri**

SC BAT SERVICE SA , a inregistrat in exercitiul financiar al anului 2008 , o cifra de afaceri de **10.986.773 lei**

- **Referitor la reconcilierea dintre rezultatul exercitiului si rezultatul fiscal** , asa cum este prezentat in declaratie , mentionam urmatoarele :

In perioada exercitiului financiar aferent anului 2008 , societatea a inregistrat o pierdere neta contabila de 264.674 lei si un profit fiscal de 43.608 lei , cu un impozit pe profit de **6.977 lei** .

ADMINISTRATOR
Pandelescu Petre Gheorghe



DIRECTOR ECONOMIC
Ec. Scarlat Ioana


A handwritten signature in black ink, corresponding to the name Ec. Scarlat Ioana.

BUGETUL ACTIVITATII GENERALE

LEI

SPECIFICATII	Precedent (realizat)	Propus Total : din care:	EXERCITIUL FINANCIAR:					
			ANUL 2008	ANUL 2009	curent			
					TRIM. I	TRIM. II	TRIM. III	TRIM. IV
I.VENITURI TOTAL	0	11.075.855	2.102.300	500.500	600.600	600.600	400.600	
Din care	01							
1.Venituri din exploatare	02	11.075.527	2.100.000	500.000	600.000	600.000	400.000	
2. Venituri din vanzare de marfuri	03	84.089						
3. Alte venituri din exploatare	04	7.784	1.900	400	500	500	500	
4. Venituri financiare	05	328	400	100	100	100	100	
5. Venituri exceptionale	06							
II.CHELTUIELI TOTALE		11.333.552	3.018.300	1.050.500	790.600	681.600	495.600	
Din care :	07							
1.Cheletuieli ptr. Exploatare		11.254.762	2.856.300	970.500	710.600	680.600	494.600	
Total din care:	08							
a) cheltuieli materiale	09	2.227.385	1.356.300	418.000	368.900	332.900	236.500	
b) cheltuieli de personal		2.865.409	1.049.200	422.000	281.600	217.600	128.000	
din care :	10							
-salarii brute	11	2.203.838	820.000	330.000	220.000	170.000	100.000	
- asig. Sociale si prot.soc.	12	661.571	229.200	92.000	61.600	47.600	28.000	
c) chelt. de exploatare priv.amortizarea si provizioane	13	540.669	520.000	130.000	130.000	130.000	130.000	
d) chelt. de protocol , reclama si publicitate	14	8.368	800	500	100	100	100	
2.Cheletuieli financiare	15	78.790	162.000	80.000	80.000	1.000	1.000	
3.Cheletuieli exceptionale	16							
4. Rezerve legale	17							
5.Acoperirea perderilor- precedent	18							
REZULTAT BRUT		-257.697	-916.000	-550.000	-190.000	-81.000	-95.000	
6. Impozitul pe profit	19	6.977						
III. REZULTATUL NET AL EXERCITIULUI		-264.674						
(rd.01-rd.10)	20							

ADMINISTRATOR
 Pandelescu Petre Gheorghe



SC BAT SERVICE SA BUZAU

BALANTA DE VERIFICARE A CONTURILOR LUNA 12.2008

CONT	SOLD 01.01.2008		RULAJE 12.2008		TOTAL RULAJE		SOLD FINAL 12.2008	
	DEBIT	CREDIT	DEBIT	CREDIT	DEBIT	CREDIT	DEBIT	CREDIT
101 CAPITAL	0	1469857,5	0	0	0	1469857,5	0	1469857,5 P
1012 Capital subscris si varsat	0	1469857,5	0	0	0	1469857,5	0	1469857,5 P
105 DIFERENTE DIN REEVALUARE	0	66181,92	0	0	0	66181,92	0	66181,92 P
106 REZERVE	0	97763,9	0	0	0	97763,9	0	97763,9 P
1068 Alte rezerve	0	97763,9	0	0	0	97763,9	0	97763,9 P
117 PROFIT DE REPARTIZAT	0	755242,96	0	0	0	1232846,63	0	1232846,63 B
1171 Rezultat reportat-profit nelep.	0	755242,96	0	0	0	1232846,63	0	1232846,63 B
121 PROFIT SI PIERDERE	0	477603,67	755374,35	793393,64	11820275,95	11555602,3	264673,65	0 B
201 CHELTUIELI DE CONSTITUIRE	12,61	0	0	12,61	12,61	12,61	0	0 A
211 TERENCEURI	124016,76	0	0	0	124016,76	0	124016,76	0 A
2111 Terenuri	124016,76	0	0	0	124016,76	0	124016,76	0 A
212 CONSTRUCII	728307,83	0	0	0	728307,83	0	728307,83	0 A
213 INSTALATII MUL. TRANSPORT	4837256,42	0	0	0	4837256,42	0	4837256,42	0 A
2131 Masini, utilaje, instalatii	1290367,7	0	0	0	1290367,7	0	1290367,7	0 A
2132 Aparate de masura control	29531,01	0	0	0	29531,01	0	29531,01	0 A
2133 Mijloace transport	3517357,71	0	0	0	3517357,71	0	3517357,71	0 A
214 MOBILIER BIROTICA, APARAT.	10211,72	0	0	0	10211,72	0	10211,72	0 A

22

7	CREANTE																					
1	Garantie Distrigaz	7565,25	0	0	0	0	7565,25	0	7565,25	0	7565,25	0	7565,25	0	7565,25	0	7565,25	0	7565,25	0	0	A
		2481,17	0	0	0	0	2481,17	0	2481,17	0	2481,17	0	2481,17	0	2481,17	0	2481,17	0	2481,17	0	0	A
2	Garantie Electrica	5084,08	0	0	0	0	5084,08	0	5084,08	0	5084,08	0	5084,08	0	5084,08	0	5084,08	0	5084,08	0	0	A
10	AMORTIZARE IMOBILIZ. NECOR.																					
1	Amortizare cheit. de constituire		12,6	12,6	12,6	12,6																
			0	0	0	0																
1	AMORTIZARI PRIV. IMOBILIZARI																					
2	Amortizarea constructiilor		2155792,08	0	0	43731,14																
			0	0	0	2013,43																
3	Amortizarea mij. de tr.		230821,2	0	0	41575,31																
			0	0	0	142,4																
4	Amortizarea altor imobilizari		1918318,9	0	0																	
			0	0	0																	
12	MATERIALE CONSUMABILE	290302,48	0	152747,16	117923,5	2521997,32																
1	Materiale consumabile	75944,21	0	2565,04	2459,8	98424,66																
2	Combustibili	52178,14	0	131183,01	94257,81	2114776,49																
4	Piese de schimb	159523,98	0	18861,15	21011,71	300394,03																
8	Alte materiale consumabile	2656,15	0	137,96	194,18	8402,14																
1	Alte materiale consumabile	805,81	0	129,34	159,4	3873,16																
2	Alte materiale cons. regim special	1471,3	0	0	0	2384,12																
3	Rechizitie	379,04	0	8,62	34,78	2164,86																
13	OBIECTE DE INVENTAR	17893,04	0	99,22	201,68	18814,37																
1	Obiecte de inventar	3343,01	0	84,1	201,68	3923,66																
2	Echiptament deprotectie	216,93	0	15,12	0	558,12																
3	Echiptament de lucru	14333,1	0	0	0	14332,59																
18	DIFERENTE DE PRET	0	0	-127,7	-0,01	515,18																
2	LUCRARI IN EXECUTIE	3116,87	0	0	0	5002,47																
1	MARFURI	0	0	0	0	100561,47																
1	Marfuri	0	0	0	0	100561,47																
8	DIFERENTE PRET LA MARFURI	0	0	0	0	14045,94																
1	Diferente pret la marfuri	0	0	0	0	14045,94																

01	FURNIZORI	0	2724601,07	1279220,56	578957,39	6318137,47	11212751,92	0	4894614,45	P
11	Furnizori	0	2718651,07	1277817,56	576504,39	6294845,47	11177209,92	0	4882364,45	P
12	Furnizori-colaboratori	0	5950	1403	2453	23292	35542	0	12250	P
04	FURNIZORI DIN IMOBILIZARI	0	1889700	0	0	0	1889700	0	1889700	P
08	FURNIZORI FACT. NESOSITE	0	712,8	0	0	0	712,8	0	712,8	P
09	FURNIZORI-PLATI IN AVANS	2562174,47	0	478945,41	407138,77	7653932,98	3174357,84	4479575,14	0	0
91	Furnizori plati in avans	2562174,47	0	478945,41	407138,77	7653932,98	3174357,84	4479575,14	0	0
11	CLIENTI	4947851,12	0	944071,86	1749150,56	18122683,89	14083103,12	4039580,77	0	0
11	Cienti	4947851,12	0	944071,86	1749150,56	18122683,89	14083103,12	4039580,77	0	0
21	PERSONAL SALARIU DATORATE	0	145661	175626	175626	2349417	2349499	0	82	P
23	AJUTOARE BOALA	0	2608	7633	3791	43423	43423	0	0	P
25	AVANSURI ACORDATE PERS.	20159	0	126925	132233	600304	552274	48030	0	0
26	DREPTURI BANESTI NERIDICATE	0	3337	13	0	15719	19144	0	3425	P
27	RETINERI DIN SALARIU	0	3567,2	483,29	447	14869,32	15790,2	0	920,88	P
71	Retineri pensii alimentare	0	471,2	183,29	184	5089,32	5424,2	0	334,88	P
72	Retineri -popriti	0	42	0	0	0	49	0	49	P
73	Retineri-coizatie sindical	0	3054	300	263	9780	10317	0	537	P
28	DATORII,CREANTE CU PERS.	19096,47	40759,06	602,05	4902,68	89342,92	117756,22	8342,29	36755,59	B
81	Alte dat. in leg.cu personalul	0	40759,06	4584,05	4840,68	69855,1	106610,69	0	537	P
11	Garantii	0	30052,5	0	1437,29	7988,65	44744,24	0	36755,59	B
12	Deplasari	0	10706,56	4584,05	3403,39	61866,45	61866,45	0	0	P
82	Alte createe In leg.cu personalul	19096,47	0	-3962	62	19487,82	11145,53	8342,29	0	0
21	Ritineri personal	18498,61	0	-3982	62	18643,45	10301,16	8342,29	0	0
22	Alte createe pers.-echip de lucru	597,86	0	0	0	844,37	844,37	0	0	0

431	ASIGURARI SOCIALE	0	280951	3452	71170	574318	1218711	0	644393	P
4311	Contrib. unitate asig. sociale	0	159055	0	32383	274023	594079	0	320056	P
4312	Contrib. asig. sociale salariatii	0	39359	0	17094	106489	252591	0	146102	P
4313	Contrib. unitate asig. sanatare	0	51653	0	9260	83251	173958	0	90707	P
4314	Contrib. asig. sanatare salariatii	0	26660	0	9708	67921	159767	0	91846	P
4315	Contrib. unitate fd. accidente	0	7658	646	1211	11519	22766	0	11247	P
4316	CASS autor. boala	0	-36	0	0	0	-36	0	-36	P
4317	CASS concedii si indemnizatii	0	-3398	2806	1514	31115	15586	0	-15529	P
437	AJUTOR SOMAJ	0	16394	0	2128	26629	52889	0	26260	P
4371	Contrib. unitate fd. Somaj	0	12018	0	841	17466	32341	0	14875	P
4372	Contrib. salariatii fd. Somaj	0	2365	0	848	5746	13027	0	7281	P
4373	Fond garantare 0,25%	0	2011	0	439	3417	7521	0	4104	P
441	IMPOZIT PROFIT	0	116970	0	6977	134941	187947	0	53006	P
4411	Impozit pe profit	0	116970	0	6977	134941	187947	0	53006	P
442	TAXA PE VALOARE ADAUGATA	70406,06	500163	242585,67	298874,84	4046156,46	4845430,66	0	799274,2	B
4423	TVA de plata	0	500163	1969,57	58791,23	487048,48	1279617,32	0	792568,84	P
4424	TVA de recuperat	0	0	0	0	20006,91	20006,91	0	0	A
4426	TVA deductibila	0	0	89304,86	89304,86	1424511,84	1424511,84	0	0	A
4427	TVA colectata	0	0	148096,09	148096,09	2101357,25	2101357,25	0	0	P
4428	TVA neexigibila	70406,06		9920,51	2682,66	19937,34	19937,34	0	0	B
444	IMPOZIT SALARII	0	50686	-464	18636	186259	268139	0	81880	P
446	ALTE IMPOZITE SI TAXE	0	159696,82	1496	9104	62161	269256,82	0	207095,82	P
4462	Impozit cladiri	0	13451,82	0	1906	23387	36330,82	0	12943,82	P
4463	Impozit teren	0	24207	0	1248	30361	39181	0	8820	P
4464	Taxe mijloace transport	0	121957	1496	5950	8390	193606	0	185216	P
4466	Taxa firma	0	81	0	0	23	139	0	116	P
447	FONDURI SPECIALE	0	10042	-240	2786	29129	45877	0	16748	P
4471	Comision camera de munca	0	4507	0	1317	15668	21036	0	5168	P
4472	Fond handicapati	0	5535	-240	1469	13261	24841	0	11580	P

13

148	ALTE DAT FATA DE BUGET	0	450358	704	704	493716	569578	0	75862	P
181	Alte datorii catre buget	0	450358	704	704	493716	569578	0	75862	P
155	DECONTARI CU ASOCIATII	0	134007,5	0	0	257160	349713,5	0	92553,5	P
161	DEBITORI DIVERSI	0	0	0	0	301,5	301,5	0	0	A
114	Div. debitori din refact.	0	0	0	0	301,5	301,5	0	0	A
162	CREDITORI DIVERSI	0	1806414,18	268635,35	9987,5	1770778,05	1967762,42	0	196984,37	P
121	Creditori din op. bancare	0	0	0	0	554,02	554,02	0	0	P
122	Creditori -deconturi	0	2957,06	15182,84	9279,5	78879,02	84873,24	0	5994,22	P
124	Ardaf-Buzau	0	0	30108	708	-27421,51	15464,49	0	42886	P
125	CNVVM	0	2543	0	0	0	2543	0	2543	P
126	Omniasiq	0	10800	0	0	0	10800	0	10800	P
127	Creditori diversi	0	82045,64	8388,5	0	16349,9	145459,19	0	129109,29	P
128	Creditori din imob. Corporale	0	1707753,68	214956,01	0	1702101,82	1707753,68	0	5651,86	P
129	Creditori -Aprodem	0	314,8	0	0	314,8	314,8	0	0	P
171	CHELTUIELI INRG. IN AVANS	110349,04	0	13139,09	16179,78	205989,78	197720,05	8269,73	0	A
172	Asigurari Omniasiq	100685,57	0	708	8611,5	106361,57	103817,57	2544	0	A
175	Asigurari calatori	35,86	0	0	0	35,86	35,86	0	0	A
176	Alte chelt in avans	0	0	11835,24	6705,36	11835,24	6705,36	5129,88	0	A
177	Chelt privind rovinele	6510,74	0	595,85	7568,28	87757,91	87162,06	595,85	0	A
179	Chelt lucrat in executie	3116,87	0	0	0	-0,8	-0,8	0	0	A
473	DEC. DIN OP. IN CURS DE CLARIF	0	0	0	0	240000	240000	0	0	B
512	CONTURI CURENTE LA BANCI	27604,54	0	128813,44	127459,27	8566733,86	8530980,26	35753,6	0	A
121	Banca Ion Tiriac	0	0	1974,07	1974,07	1974,07	1974,07	0	0	A
123	Banca Transilvania	0	0	6043,7	6043,7	5416513,97	5416513,97	0	0	A
124	Trezoreria Buzau	1,96	0	644,9	646	646,86	646	0,86	0	A
125	Garantiile materiale	27602,58	0	1517,29	0	43684,32	7931,58	35752,74	0	A
126	Cont curent SanPaolo	0	0	118633,48	118633,48	3079405,56	3079405,56	0	0	A
127	Sume blocate Transilvania	0	0	0	162,02	24509,08	24509,08	0	0	A

18	DOBANZI	0	0	-7060,68	0	78789,55	78789,55	0	0	B
19	CREDITE BANC. PE TERM SC.	0	431685,13	0	0	550000,81	900000,28	0	349999,47	P
91	Credit Transilvania	0	431685,13	0	0	100000,81	450000,28	0	349999,47	P
93	Credit Transilvania 2008	0	0	0	0	450000	450000	0	0	P
31	CASA	11197,36	0	160408,39	162759,16	2869536,12	2844557,48	24978,64	0	A
11	Casa in lei	11197,36	0	160408,39	162759,16	2869536,12	2844557,48	24978,64	0	A
32	ALTE VALORI	1176,21	0	0	0	1207,61	1207,61	0	0	A
22	Timbre si marci postale	0	0	0	0	31,4	31,4	0	0	A
28	Bonuri valorice	1176,21	0	0	0	1176,21	1176,21	0	0	A
42	AVANSURI SPRE DECONTARE	2071,14	0	10133	8953,55	159283,13	156955,33	2327,8	0	A
81	VIRAMENTE INTERNE	0	0	118758,79	118758,79	2561350,46	2561350,46	0	0	A
02	CHELT.CU MAT. CONSUM.	0	0	109385,9	109385,9	2227384,66	2227384,66	0	0	A
21	Chelt cu mat. consumabile	0	0	1283,3	1283,3	26003,3	26003,3	0	0	A
22	Chelt cu carburanti	0	0	83817,3	83817,3	2000617,02	2000617,02	0	0	A
24	Chelt cu piese de schimb	0	0	20995,71	20995,71	167628,94	167628,94	0	0	A
28	Chelt cu alte mat. cons.	0	0	3289,59	3289,59	33135,4	33135,4	0	0	A
81	Chelt cu imprimate	0	0	984,25	984,25	4266,77	4266,77	0	0	A
82	Chelt priv regim special	0	0	0	0	1395,35	1395,35	0	0	A
83	Chelt priv rechizite	0	0	34,78	34,78	2185,87	2185,87	0	0	A
84	Chelt cu mat. consumabile	0	0	2270,56	2270,56	25287,41	25287,41	0	0	A
03	CHELT.PRIV.OB.DE INVENTAR	0	0	201,68	201,68	2626,74	2626,74	0	0	A
05	CHELT.PRIV. UTILITATI	0	0	8517,73	8517,73	111296,34	111296,34	0	0	A
07	CHELT. PRIV.MARFURILE	0	0	0	0	70475,69	70475,69	0	0	A
71	Chelt priv marfurile	0	0	0	0	70475,69	70475,69	0	0	A
12	CHELT.PRIV.CHIRIILE	0	0	0	0	135885,43	135885,43	0	0	A

3	CHELT.PRIV.PRIME DE ASIG.	0	0	0	8611,5	8611,5	114358,92	114358,92	0	0	0	0	0	0
11	Cheft cu asig. Auto	0	0	0	8611,5	8611,5	113606,06	113606,06	0	0	0	0	0	0
12	Cheft cu asig. calatori	0	0	0	0	0	35,86	35,86	0	0	0	0	0	0
13	Cheft cu asig. Credit	0	0	0	0	0	717	717	0	0	0	0	0	0
14	CHELT.CU COLABORATORI	0	0	0	2453	2453	29592	29592	0	0	0	0	0	0
15	CHELT.PRIV.DEPLASARI	0	0	0	26	26	17513	17513	0	0	0	0	0	0
16	CHELT.POSTALE SI TELEC.	0	0	0	2687,16	2687,16	28195,2	28195,2	0	0	0	0	0	0
17	CHELT.CU SERV.BANCARE	0	0	0	1152,72	1152,72	29157,51	29157,51	0	0	0	0	0	0
18	ALTE CHELT.CU TERTI	0	0	0	321436,03	321436,03	4540377,15	4540377,15	0	0	0	0	0	0
11	Alte cheft cu terti -taxe	0	0	0	0	0	349	349	0	0	0	0	0	0
12	Alte cheft cu serv.refac.	0	0	0	191,6	191,6	5576,21	5576,21	0	0	0	0	0	0
13	Alte cheft cu serv.refac.SanTrans	0	0	0	318833,12	318833,12	1445833,92	1445833,92	0	0	0	0	0	0
14	Alte cheft. cu serv exec de terti	0	0	0	2411,31	2411,31	3088618,02	3088618,02	0	0	0	0	0	0
15	CHELT.CU ALTE IMPOZITE	0	0	0	20872,72	20872,72	243280,45	243280,45	0	0	0	0	0	0
11	Cheft cu rovinele	0	0	0	8982,72	8982,72	96953,49	96953,49	0	0	0	0	0	0
12	Cheft cu taxe locale	0	0	0	9104	9104	109560	109560	0	0	0	0	0	0
14	TVA nedeductibila protocol	0	0	0	0	0	931,96	931,96	0	0	0	0	0	0
17	Com.ITM si fd. Hand.	0	0	0	2786	2786	35835	35835	0	0	0	0	0	0
11	CHELTUIELI CU SALARIIL PERS	0	0	0	175626	175626	2203838	2203838	0	0	0	0	0	0
16	CHELT.CU ASIG.SI PROT.SOC.	0	0	0	49120,39	49120,39	661570,89	661570,89	0	0	0	0	0	0
11	Cheft unit. cu asig. soc.	0	0	0	32383	32383	435024	435024	0	0	0	0	0	0
12	Cheft unit. cu somaj	0	0	0	841	841	20323	20323	0	0	0	0	0	0
13	Contrib. unit. cu asig. de san.	0	0	0	9260	9260	122305	122305	0	0	0	0	0	0
14	Cheft. unit. cu fd. de accidente	0	0	0	1211	1211	15108	15108	0	0	0	0	0	0

55	Chelt. cu conc. si indemnizatii	0	0	1514	1514	18984	18984	0	0	0	A
56	Chelt. cu fd de garantare	0	0	439	439	5510	5510	0	0	0	A
58	Chelt. asig. si protec. soc.	0	0	3472,39	3472,39	44316,89	44316,89	0	0	0	A
58	ALTE CHELT. DE EXPLOATARE	0	0	3597,78	3597,78	290175,44	290175,44	0	0	0	A
81	Chelt cu amenziile si penalit.	0	0	3336,06	3336,06	130423,8	130423,8	0	0	0	A
84	Chelt cu TVA nededuc.	0	0	261,72	261,72	149003,02	149003,02	0	0	0	A
88	Alte chelt nededuc.	0	0	0	0	10748,62	10748,62	0	0	0	A
66	CHELT. CU DOBANZILE	0	0	0	0	78789,55	78789,55	0	0	0	A
81	CHELT. PRIV.AMORTIZAREA	0	0	43731,14	43731,14	540668,73	540668,73	0	0	0	A
11	Chelt.cu amortiz.mil. fixe	0	0	43731,14	43731,14	540668,73	540668,73	0	0	0	A
91	CHELT.PRIV.IMP. PROFIT	0	0	6977	6977	6977	6977	0	0	0	A
03	VENIT. DIN VANZ.PROD.REZID.	0	0	156	156	1294	1294	0	0	0	P
04	VENIT. DIN LUCR.SI SERVICII	0	0	649475,01	649475,01	9899256,97	9899256,97	0	0	0	P
41	Venit. activ. tr. Moreni	0	0	42569,21	42569,21	1063661,71	1063661,71	0	0	0	P
42	Venit. activ. Prevenitoare	0	0	33348,5	33348,5	253673,89	253673,89	0	0	0	P
43	Venit. activ. tr. Boldesti	0	0	86111,4	86111,4	1905338,17	1905338,17	0	0	0	P
44	Venit. activ. Tr. Berca	0	0	485846,54	485846,54	6120465,55	6120465,55	0	0	0	P
47	Venit. activ. Baza Tubulara	0	0	1599,36	1599,36	156190,65	156190,65	0	0	0	P
48	Venituri din alte activ.	0	0	0	0	360433,41	360433,41	0	0	0	P
49	Alte venit.	0	0	0	0	39493,59	39493,59	0	0	0	P
06	VENITURI DIN CHIRII	0	0	143731,6	143731,6	1086221,67	1086221,67	0	0	0	P
61	Venit. chirie Moreni	0	0	0	0	37815,12	37815,12	0	0	0	P
63	Venit. chirie Boldesti	0	0	0	0	32935,74	32935,74	0	0	0	P
64	Venit. chirie Berca	0	0	0	0	63025,2	63025,2	0	0	0	P
67	Venit. chirie mat. Tub.	0	0	143731,6	143731,6	952445,61	952445,61	0	0	0	P
07	VENIT. DIN VANZ. DE MARFURI	0	0	0	0	84088,71	84088,71	0	0	0	P
75	Venit. din vanz. de marfuri	0	0	0	0	84088,71	84088,71	0	0	0	P

711	VENTURI DIN PROD. STOCATA	0	0	0	0	4027,19	4027,19	0	0
758	ALTE VENTURI	0	0	0	0	7784,38	7784,38	0	0
7588	Alte venituri	0	0	0	0	7784,38	7784,38	0	0
766	VENTURI DIN DOBANZI	0	0	0,89	0,89	0,89	0,89	0	0
767	ALTE VENIT.FINANCIARE	0	0	30,14	30,14	327,29	327,29	0	0
	TOTAL	13790768,39	13790768,39	6410754,84	6410754,84	86843628,6	86843628,6	14933377,84	14933377,84
	ADMINISTRATOR,								
	DIRECTOR ECONOMIC,								

